

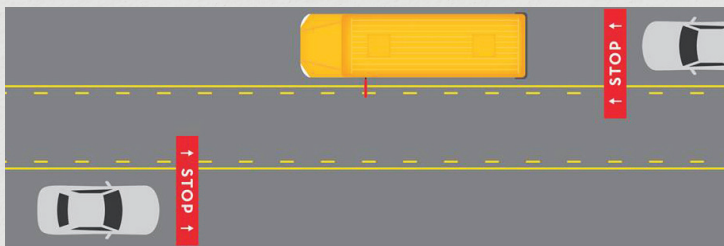


ПОГОВОРИМО БЕЗПЕКА КЕРУВАННЯ

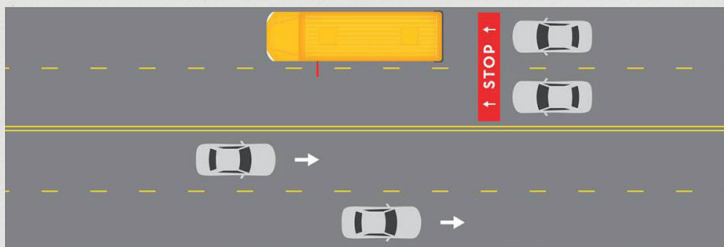


ШКІЛЬНІ АВТОБУСИ

Зупиніться перед шкільним автобусом, коли побачите червоні миготливі вогні та відкинутий знак «Стоп». Ймовірно, діти сідають або виходять з автобуса, тому не обходьте автобус. Ігнорування знака зупинки шкільного автобуса може призвести до штрафу.



Коли шкільний автобус зупиняється з відкинутим знаком «Стоп» на дво- або трисмуговій дорозі, **весь рух транспорту в ОБОХ НАПРЯМКАХ** має зупинитися.



Коли шкільний автобус зупиняється з відкинутим знаком «Стоп» на дорозі з чотирма або більше смугами, **зупинитися має лише транспорт, що РУХАЄТЬСЯ ПОЗАДУ** автобуса.

АВТОКРІСЛА

АВТОКРІСЛА, РОЗТАШОВАНІ ПРОТИ НАПРЯМКУ РУХУ

Діти повинні знаходитися в автокріслі, розташованому проти напрямку руху, до досягнення ними дворічного віку (або до досягнення максимальної ваги, дозволеної виробником автокрісла).

АВТОКРІСЛА, РОЗТАШОВАНІ В НАПРЯМКУ РУХУ

Діти повинні сидіти в автокріслі обличчям у напрямку руху приблизно до 4 років або до досягнення ними ваги 40–65 фунтів (18–29 кг).

БУСТЕР

Діти повинні знаходитися в бустері приблизно від чотирьох років до принаймні 8 років або до зросту 4'9" (145 см).

Плечовий ремінь повинен щільно прилягати до плеча та грудей і не торкатися шиї або обличчя.

АВТОМОБІЛІ З ЗАКРИТИМ САЛОНОМ

- Ніколи не залишайте дитину в машині без нагляду, навіть з опущеним вікном.
- Не залишайте в салоні сплячих немовлят.
- Навчіть дітей не гратися в автомобілях і біля них. Навчіть старших дітей відмикати двері, якщо вони випадково зачинилися зсередини.
- Салон автомобіля швидко нагрівається, навіть якщо вікна мають тріщини. При 75 °F (24 °C) зовні температура всередині автомобіля може швидко досягти 94 °F (34,5 °C) за 10 хвилин і 109 °F (43 °C) за 30 хвилин.

КЕРУВАННЯ ТРАНСПОРТНИМ ЗАСОБОМ В НЕАДЕКВАТНОМУ СТАНІ

ЯК ПРАЦЮЮТЬ ЗАКОНИ ЩОДО КЕРУВАННЯ ТРАНСПОРТНИМИ ЗАСОБАМИ У СТАНІ СП'ЯНІННЯ У ШТАТІ АЙДАХО

Правоохоронців навчають виявляти осіб, які керують автомобілем у стані сп'яніння. Щороку в Айдахо заарештовують понад 10 000 водіїв за керування автомобілем у нетверезому стані. Якщо ви керуєте автомобілем у нетверезому стані, вас, швидше за все, заарештують. Якщо у поліцейського є підстави вважати, що ви керуєте автомобілем у стані алкогольного сп'яніння, вас попросять пройти тест на вміст алкоголю в крові.

Відповідно до закону штату Айдахо, якщо ви відмовитесь від проходження тесту, у вас заберуть водійські права і позбавлять права керування автомобілем на 1 рік, а також накладуть цивільний штраф у розмірі 250 доларів США. Якщо у поліцейського виникне підозра, що ви вживаєте наркотики, він може попросити вас пройти додатковий тест, щоб визначити, чи вживали ви наркотики.

ЯК МОЖНА УНИКНУТИ КЕРУВАННЯ АВТОМОБІЛЕМ У СТАНІ СП'ЯНІННЯ?

Найкращий спосіб уникнути керування автомобілем у стані алкогольного сп'яніння – не пити й не сідати за кермо. Якщо ви їдете з групою осіб, попросіть сісти за кермо тверезого водія, скористайтеся сервісом спільних поїздок, наприклад, Uber або Lyft, або домовтеся перед тим, як вжити алкоголь, щоб хтось відвіз вас додому.

МАЙБУТНЄ ВИГЛЯДАЄ КРАЩЕ, КОЛИ В НЬОМУ Є ВИ.

Якщо людина вирішує сісти за кермо у стані алкогольного сп'яніння, ніхто не може бути в безпеці. Ми маємо зобов'язання один перед одним керувати автомобілем у тверезому стані. Якщо мова йде про сім'ю та друзів, переконайтеся, що вони теж матимуть змогу безпечно дістатися додому. Безпечні дороги – це спільна відповідальність, тому дбаймо один про одного.

Якщо вас визнають винним у КРИМІНАЛЬНОМУ правопорушенні, пов'язаному з керуванням транспортним засобом у стані алкогольного сп'яніння, до вас можуть бути застосовані такі покарання: (Звід законів штату Айдахо, розділ 18-8005)

ПЕРШЕ ЗАТРИМАННЯ ЗА КЕРУВАННЯ У СТАНІ СП'ЯНІННЯ

- Незначне правопорушення
- Позбавлення волі: до 6 місяців
- Штрафи: до 1 000 доларів США
- Призупинення дії водійських прав: від 90 до 180 днів

ДРУГЕ ЗАТРИМАННЯ ЗА КЕРУВАННЯ У СТАНІ СП'ЯНІННЯ

(протягом 10 років)

- Незначне правопорушення
- Позбавлення волі: 10 днів обов'язково, до 1 року
- Штрафи: до 2 000 доларів США
- Призупинення дії водійських прав: обов'язкове призупинення на 1 рік після звільнення з ув'язнення без будь-яких прав на керування.
- Обов'язкове встановлення алкозамка

ТРЕТЄ ЗАТРИМАННЯ ЗА КЕРУВАННЯ У СТАНІ СП'ЯНІННЯ

(протягом 10 років)

- Тяжкий злочин
- Позбавлення волі: 30 днів обов'язково, до 5 років
- Штрафи: до 5 000 доларів США
- Призупинення дії водійських прав: до 5 років, обов'язкове призупинення на 1 рік після звільнення з ув'язнення без будь-яких прав на керування.
- Обов'язкове встановлення алкозамка

Якщо рівень вмісту алкоголю в крові становить 0,20% або більше, передбачено великі штрафи.

ЗУПИНКА НА ВИМОГУ ПОЛІЦІЇ

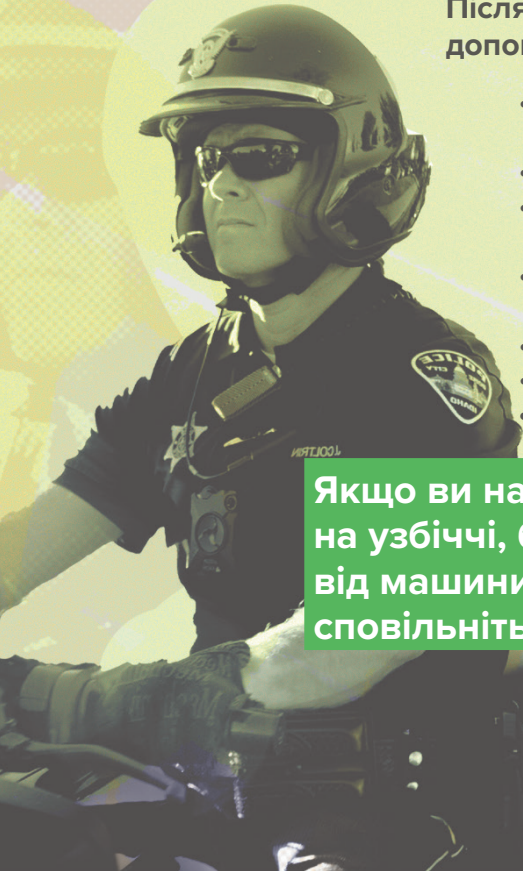
БЕЗПЕЧНА ВЗАЄМОДІЯ З ОФІЦЕРОМ ПОЛІЦІЇ:

КРОК 1: ЗУПИНКА

Після того, як ви побачите миготливі вогні позаду себе, за допомогою сигналу повороту повідомте про те, що ви зупиняєтеся.

- Повільно зупиніться в безпечному місці, якомога далі від смуги руху.
- Вимкніть радіо або іншу музику.
- Поставте автомобіль у режим паркування, знявши ногу з педалі гальма.
- Залишайтеся в автомобілі, якщо поліцейський не попросить вас вийти.
- Опустіть вікно до кінця.
- Тримайте ремінь безпеки пристебнутим.
- **Вночі: увімкніть внутрішнє освітлення.**

Якщо ви наближаєтеся до машини швидкої допомоги на узбіччі, безпечно змініть смугу руху якомога далі від машини швидкої допомоги. Якщо це неможливо, сповільніть рух.



ЗУПИНКА НА ВИМОГУ ПОЛІЦІЇ

КРОК 2: ОФІЦЕР ПОЛІЦІЇ ПІДХОДИТЬ ДО ВАШОГО **АВТОМОБІЛЯ**

Покладіть обидві руки на кермо.

КРОК 3: РОЗМОВИ З ОФІЦЕРОМ ПОЛІЦІЇ

Дозвольте офіцеру поліції почати розмову:

- Виконуйте вказівки офіцера поліції.
- Відповідайте чесно на всі запитання.
- Наберіться терпіння, щоб дізнатися, чому вас зупинили — ви отримаєте відповідь.
- Не поспішайте діставати посвідчення водія та інші документи, а лише після того, як поліцейський попросить вас їх надати.
- Будьте чесними та ввічливими.
- Не починайте рух, доки поліцейський не дозволить вам це зробити.
- Будьте дуже обережні, коли повертаєтесь у транспортний потік.

Якщо за вами з увімкненими світловими сигналами їде автомобіль швидкої допомоги (поліція, пожежна машина, швидка допомога), необхідно з'їхати на праву сторону дороги, поки машина швидкої не проїде.

АГРЕСИВНЕ ВОДІННЯ

ЯКЩО ВИ ЗІТКНУЛИСЯ З АГРЕСИВНИМ ВОДИЄМ, ВАМ СЛІД:

- якнайшвидше зійти з його шляху, як тільки ви зможете це зробити **БЕЗПЕЧНО**.
- **ЗБЕРІГАТИ СПОКІЙ**: Ваша мета — безпечно дістатися місця призначення.
- **НЕ СПЕРЕЧАТИСЯ** з ним.
- **УНИКАТИ** зорового контакту.
- **ІГНОРУВАТИ** жести й не відповідати на них.
- **ПОВІДОМИТИ** про агресивне водіння (опис транспортного засобу, номер посвідчення водія, місцезнаходження)
- Завжди **БУТИ ПРИСТЕБНУТИМ**, якщо різкі рухи можуть призвести до втрати контролю над транспортним засобом.

Якщо така поведінка призводить до навмисних актів насильства, вона називається агресивною поведінкою на дорозі, і це є кримінальним злочином.

ЯК ПОВІДОМИТИ ПРО АГРЕСИВНОГО ВОДИЯ:

- **Зателефонуйте** - Знайдіть безпечне місце, щоб зателефонувати в неекстрену диспетчерську службу за номером 208.377.6790 або 911.
- **Зберіть інформацію** - Будьте готові надати місцезнаходження, опис автомобіля та номерний знак.



АГРЕСИВНЕ ВОДІННЯ

УПОВІЛЬНЮЙМОСЯ І ЇДЬМО БЕЗПЕЧНО

Агресивне водіння є причиною половини всіх аварій в Айдахо та створює загрозу для всіх. Дбаймо один про одного і будемо працювати над створенням безпечної спільноти для всіх учасників дорожнього руху — від велосипедистів і пішоходів до водіїв і мотоциклістів.

ВИ ВВАЖАЄТЕСЯ АГРЕСИВНИМ ВОДИЄМ, ЯКЩО ВИ:

- Ігноруєте сигнали світлофора
- Перевищуєте швидкість і рухаєтеся заднім ходом
- Їздите зі швидкістю, що не відповідає умовам дорожнього руху
- Постійно вклинюєтеся у транспортний потік і виїжджаєте з нього
- Часто й різко перелаштовуєтесь з однієї смуги руху в іншу
- Виїжджаєте на узбіччя
- Робите грубі жести руками та обличчям
- Кричите, сигналите й блимаєте фарами

ОСНОВНІ ПОРАДИ З БЕЗПЕКИ ТА ВОДІННЯ

ЗАВЖДИ ПРИСТІБАЙТЕСЯ РЕМЕНЕМ БЕЗПЕКИ

Пристебніться, коли сідаєте в машину. Статистика показує, що більше половини всіх нещасних випадків зі смертельними наслідками сталися через те, що пасажирів не були пристебнуті ременями безпеки.

ВОДІННЯ ПІД ДОЩЕМ

Вимкніть круїз-контроль. Пригальмуй машину. Завжди залишайте додатковий простір між автомобілями. Уникайте різких рухів, таких як обгін. Увімкніть фари.

ПРОФЕСІЙНА ПОРАДА - Якщо ваш автомобіль почав ковзати по воді, не панікуйте. Плавнo збільште швидкість, увійдіть в занос і почекайте, поки не відновите зчеплення з дорогою.

НІЧНЕ ВОДІННЯ

Уникайте водіння, коли ви втомилися. Намагайтеся триматися подалі від двосмугових автомагістралей. Використовуйте дальнє світло тільки тоді, коли це необхідно. Продовжуйте рухати очима та сканувати місцевість. Не зосереджуйтеся лише на середині дороги. Переконайтеся, що ваші фари розташовані під правильним кутом. **ПРОФЕСІЙНА ПОРАДА** -

Обов'язково протріть дзеркала та все скло автомобіля зсередини та зовні.



ДОТРИМУЙТЕСЬ ШВИДКІСНИЙ РЕЖИМ

правила безпеки дорожнього руху і час у дорозі. Вони також захищають пішоходів, велосипедистів та мотоциклістів, які більш вразливі до зіткнень на високій швидкості. Обмеження швидкості також залежать від конструкції дороги, включаючи повороти, видимість та облаштування узбіч.

ПРАКТИКУЙТЕСЯ ЗАХИСНОГО ВОДІННЯ

Ключові стратегії захисного водіння:

- **Будьте пильні:** зосередьтеся на дорозі та уникайте відволікаючих факторів, таких як використання телефону.
- **Дотримуйтесь безпечної дистанції:** тримайтеся на безпечній відстані від автомобіля, що йде попереду (експерти з техніки безпеки рекомендують використовувати 3 секунди).
- **Передбачте небезпеки:** уважно стежте за своїм оточенням і передбачайте потенційні небезпеки, такі як пішоходи, велосипедисти або раптові зупинки.
- **Часто користуйтеся дзеркалами:** Регулярно перевіряйте свої дзеркала, щоб бути в курсі того, що навколо вас знаходяться інші автомобілі. **ПРОФЕСІЙНА ПОРАДА** - Знайте сліпі зони свого автомобіля.
- **Будьте готові реагувати:** Будьте готові реагувати на несподівані дії інших водіїв і навколишнє вас обстановку.

ТЕХНІЧНЕ ОБСЛУГОВУВАННЯ АВТОМОБІЛЯ

Ви несете відповідальність за те, щоб стежити за технічним обслуговуванням автомобіля. Здавайте свій автомобіль в техобслуговування не рідше одного разу на рік. Гальмівні колодки, щітки склоочисників, охолоджуюча рідина, рідина для диференціала, регулювання положення коліс і протектор шин - все це важливі елементи, що впливають на продуктивність вашого автомобіля, тому регулярно перевіряйте їх.

ПРОФЕСІЙНА ПОРАДА - Якщо ви купуєте вживаний автомобіль у дрібного автодилера/приватного продавця, запитайте, чи можете ви перевірити його перед продажем. Це невеликі витрати, але вони можуть заощадити тисячі доларів і дадуть вам загальне уявлення про стан автомобіля. Найчастіше вони стосуються гальм, шин, рідин, трансмісії, електрообладнання, косметичного зносу і т. д.

Якщо вам не дозволять провести цю перевірку... Ідіть геть!

Завжди розумійте тип автомобіля, який ви купуєте. Чи надійний він? Яка середня річна вартість автомобіля? Скільки кілометрів виходить на літр? Шукайте звіти про автомобіль за той же рік, проведіть дослідження та врахуйте це.

У 2023 РОЦІ СМЕРТНІСТЬ У ДТП В АЙДАХО ДОСЯГЛА МАКСИМУМУ ЗА 20 РОКІВ

Що найбільше сприяло цьому?

ВІДВОЛІКАННЯ ПІД ЧАС КЕРУВАННЯ
ТРАНСПОРТНИМ ЗАСОБОМ

ПЕРЕВИЩЕННЯ ШВИДКОСТІ

НЕДОТРИМАННЯ СМУГИ РУХУ

НАДМІРНЕ ВИПРАВЛЕННЯ КЕРМА

НЕПРАВИЛЬНИЙ ОБГІН

ВІДХИЛЕННЯ ВЛІВО ВІД ЦЕНТРАЛЬНОЇ ЛІНІЇ

НЕЗДАТНІСТЬ ПОСТУПИТИСЯ

НЕУВАЖНІСТЬ

НЕДОТРИМАННЯ ЗНАКУ СТОП АБО СИГНАЛУ

АЛКОГОЛЬНЕ/НАРКОТИЧНЕ СП'ЯНІННЯ